

MANUAL APP FAMILIAS



Estimadas familias, les adjuntamos unos pasos muy sencillos para el uso de la aplicación creada por Cutasa que les permitirá estar informados de todo lo relativo al servicio de comedor.

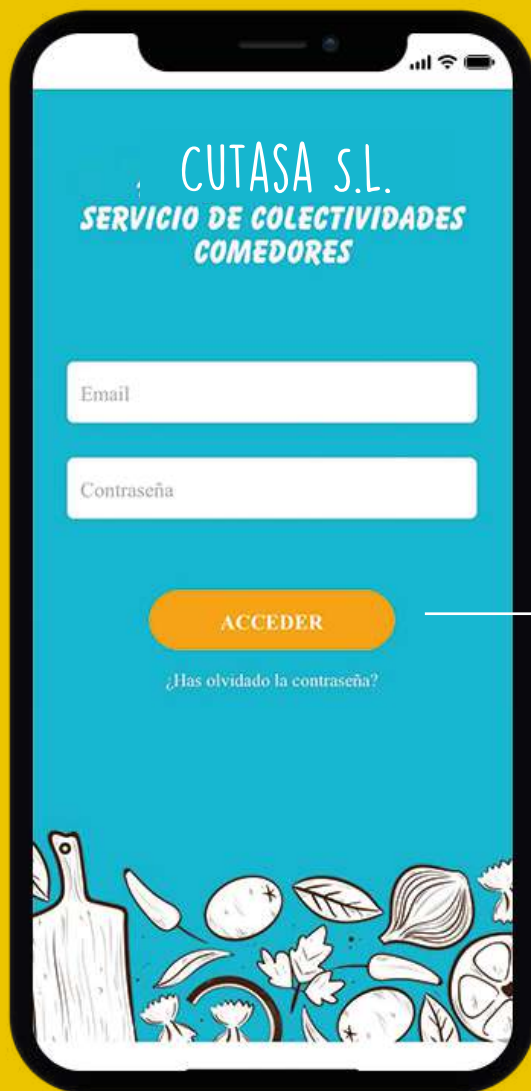
¡COMENZAMOS!

Búscala como:

Cutasa SL

A través de:





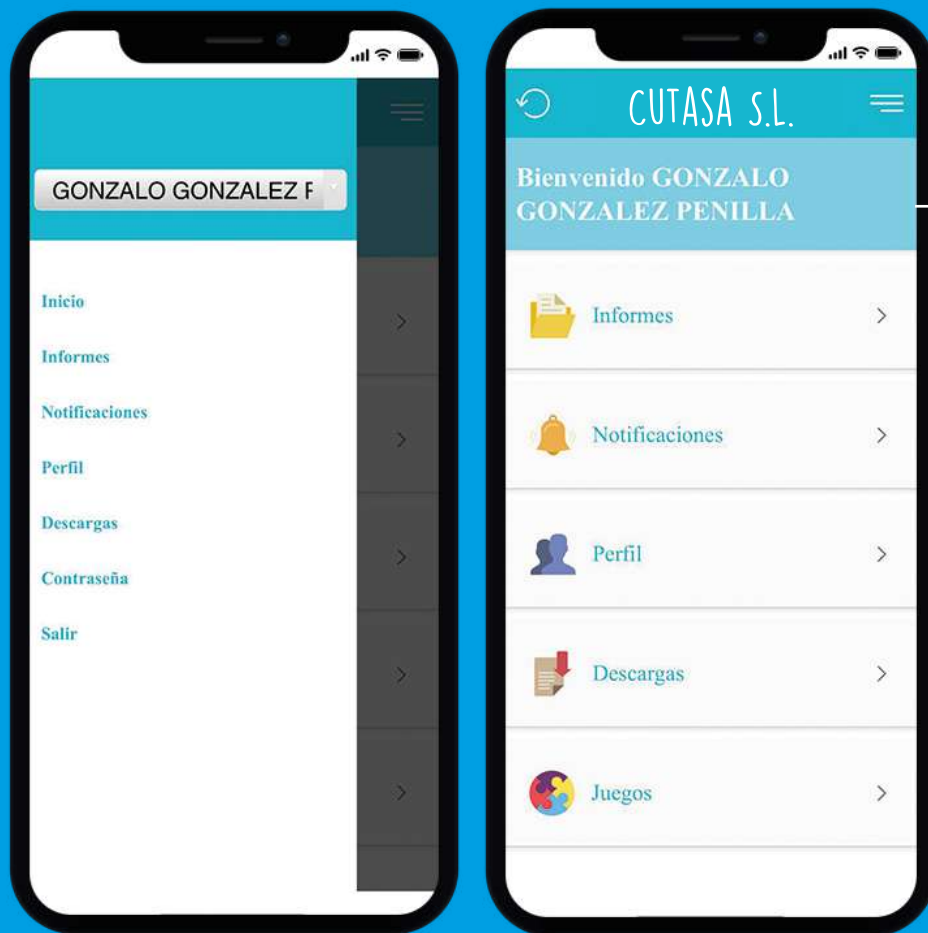
1

UNA VEZ DESCARGADA E
INSTALADA LA APLICACIÓN,

para acceder a ella introduzca
los campos correspondientes.

¿No ha recibido sus claves
de acceso?

Haz click en ¿Has olvidado la contraseña?
y podrá recibir una nueva si no la hubiese
recibido todavía.



2

Tras el acceso a la aplicación se desplegará un menú donde podrá obtener información referente a distintos aspectos de la app.

Menú desplegable donde seleccionar el nombre del niñ@ si disponemos de más de uno.

3

En la sección de INFORMES se desplegará un calendario, haga click sobre la fecha y visualizará el informe.



Eligiendo el día, se desplegará el cuadro de valoraciones:

Existen 3 grados de información.





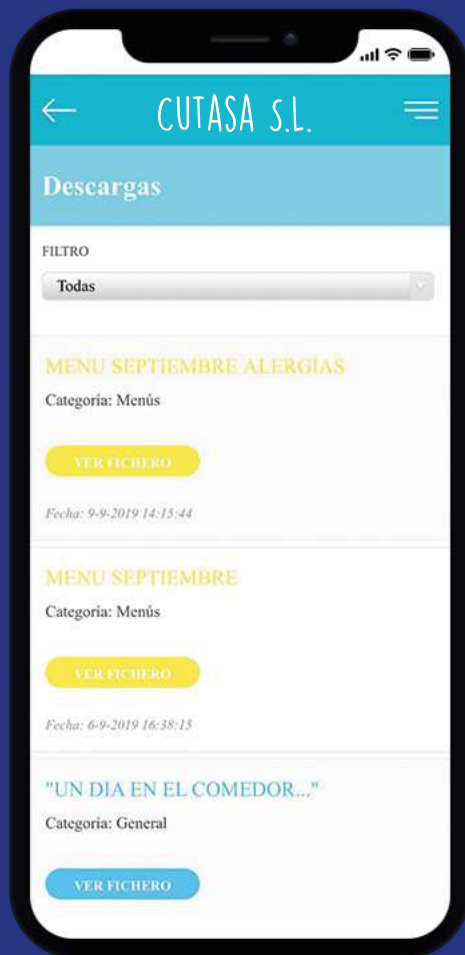
4

Volviendo al menú general al elegir NOTIFICACIONES recibirá mensajes de los coordinadores o de la empresa sobre cualquier tema de interés relativo al servicio del comedor.



5

En la sección PERFIL podrán visualizar la información más importante sobre su hij@ puesta en conocimiento del Coordinador del centro.



6

En la sección de DESCARGAS, podrá ver los menús e imágenes del comedor y bajarlos a su dispositivo como documentos por si quisiera imprimirlos.